

Cristo Sana a Diez Leprosos

Texto Bíblico: S. Lucas 17:12-19



Palabras Claves: Lepra Leproso Llaga

Un, dos, tres, cuatro, cinco, seis, siete, ocho, nueve, ¡diez! Diez hombres necesitaban la ayuda de Cristo, porque estaban muy enfermos. Tenían una enfermedad muy fea que se llama la lepra. Esta enfermedad hacía que tenían llagas en la piel de todo su cuerpo. Debían tener muchísimo cuidado de no pasar la enfermedad a otras personas, porque era muy contagiosa. ¡No se atrevían acercarse ni a sus amigos ni y su familia!

Un día Cristo vino al pueblo donde ellos vivían. Allí vio a los diez hombres que tenían la lepra. Ellos no se acercaron, sino que parados de lejos, clamaron a Él: “Señor Jesús, ¡ayúdanos, por favor!” Cristo quiso ayudarles, porque los amaba tanto. ¡A Él la lepra no le daba miedo!


Cristo les aseguró que los iba a sanar, y los envió por el camino. Mientras se iban alejando de Él, ¡se dieron cuenta que sus horribles llagas se habían sanado! Ya no eran leprosos.


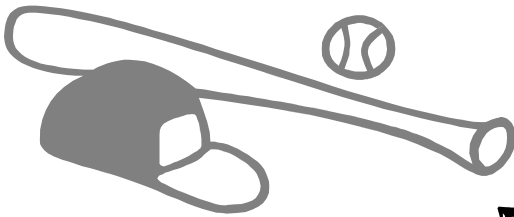


Todos los diez hombres se sintieron muy felices cuando vieron que Cristo los había sanado. ¡Yo creo que se fueron corriendo y brincando de puro gozo! Pero ¿sabes cuántos de ellos se acordaron de agradecerle a Cristo su sanidad? ¡Solamente uno! Él regresó, y se arrodilló ante Cristo, y le gritó a grandes voces, “¡Gracias, Señor! ¡Muchas gracias!” Cristo preguntó, “Pero, ¿no eran diez los que sané? ¿Dónde están los demás? ¿Por qué no regresaron ellos también?”

Cada día, debemos pensar en las cosas que Dios nos ha dado, y darle las gracias. Sobre todo, debemos decirle, “¡Gracias, Señor Jesús, por perdonar todos mis pecados!”

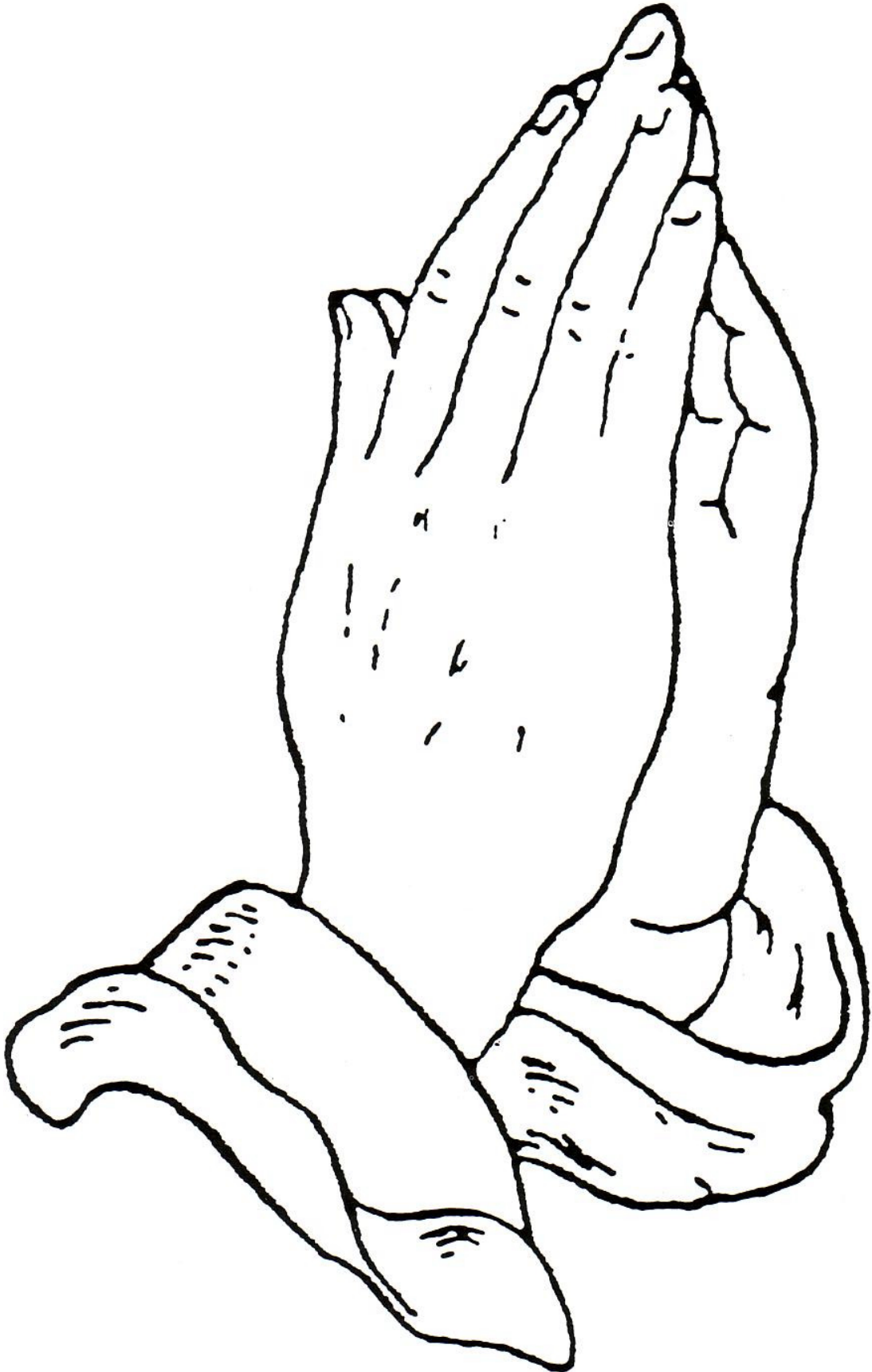
Versículo de Memoria

“Den gracias a Dios por todo.” *1 a Tesalonicences 5:18*





Versículo de Memoria
"Den gracias a Dios por todo."
1 a Tesalonicenses 5:18



Nota al Maestro:

Si usted los tiene, puede traer dibujos o fotos para mostrar a la clase algunas cosas por las que podemos dar las gracias a Dios. Por ejemplo: la comida, los juguetes, la familia, las flores, la casa, etc. Enséñelas a los niños y ayúdeles a platicar de las cosas por las que ellos quieren dar las gracias a Dios. Pregunte a los niños si alguna vez han estado enfermos. Recuérdeles que Cristo es Él que nos sana, y ayúdeles a darle gracias por esto, también.

Palabras Claves: Además de las palabras claves señaladas para cada lección, asegure que los niños comprendan todas las palabras e ideas importantes de cada lección.

Lepra: Una enfermedad muy contagiosa que hace como que la piel se pudra.

Leproso: Una persona que tiene la enfermedad de la lepra.

Llaga: Una herida en la piel.

Instrucciones para las manualidades:

No. 1: Repaso de la Historia

En la página 2, hay dibujos de los diez hombres leprosos. Ayude a los niños a escribir los números del 1 al 10 en los cuadritos junto a los hombres, al contarlos. Pregunte a los niños cuál de los diez vino para darle las gracias a Cristo. Hagan un círculo alrededor de este hombre.

No. 2: Versículo de Memoria

En la página 3 hay dibujos de varias cosas por las que damos gracias a Dios. Señale cada dibujo y pregunte a los niños qué representa. Deje que todos compartan libremente sus ideas. Deje que coloreen los dibujos mientras repitan el versículo de memoria juntos.

Unas Ideas Opcionales:

Un Recuerdo de Dar las Gracias

En la página 4 usted encontrará un dibujo de unas manos juntadas como para la oración. En las papelerías usted puede comprar calcomanías de flores, animales, comidas, estrellas, gente, y muchas cosas. Invite a los niños a que peguen sobre las manos de oración calcomanías que representan las cosas por las que ellos quieren dar gracias a Dios. Dígalos que este cuadro es para recordarles a darle las gracias a Dios por lo que Él les da, cuando oren.

Drama

Deje que los niños actúen la historia como drama. ¿Puede usted imaginar lo mucho que se divertirán corriendo y brincando al darse cuenta de que han sido “sanados”?